



Febrero, 2025

DATOS AUTOEXCLUSIÓN

AUTOEXCLUSIÓN

Región	Autoexcluidos	%	Mujeres	Hombres
Arica y Parinacota	57	1,8%	25	32
Tarapacá	94	2,9%	31	63
Antofagasta	203	6,3%	59	144
Atacama	108	3,4%	50	58
Coquimbo	170	5,3%	61	109
Valparaíso	285	8,9%	122	163
Metropolitana de Santiago	490	15,3%	121	369
Libertador General Bernardo O'Higgins	109	3,4%	28	81
Maule	148	4,6%	54	94
Biobío	458	14,3%	147	311
Ñuble	57	1,8%	11	46
La Araucanía	375	11,7%	157	218
Los Lagos	274	8,6%	90	184
Los Ríos	174	5,4%	67	107
Aysén del General Carlos Ibáñez del Campo	57	1,8%	23	34
Magallanes y de la Antártica Chilena	142	4,4%	61	81
Total	3.201	100%	1.107	2.094



3.201
AUTOEXCLUIDAS/OS
A FEBRERO DE 2025



MUJERES: 1.107 – 34,6%
HOMBRES: 2.094 – 65,4%

AUTOEXCLUSIÓN

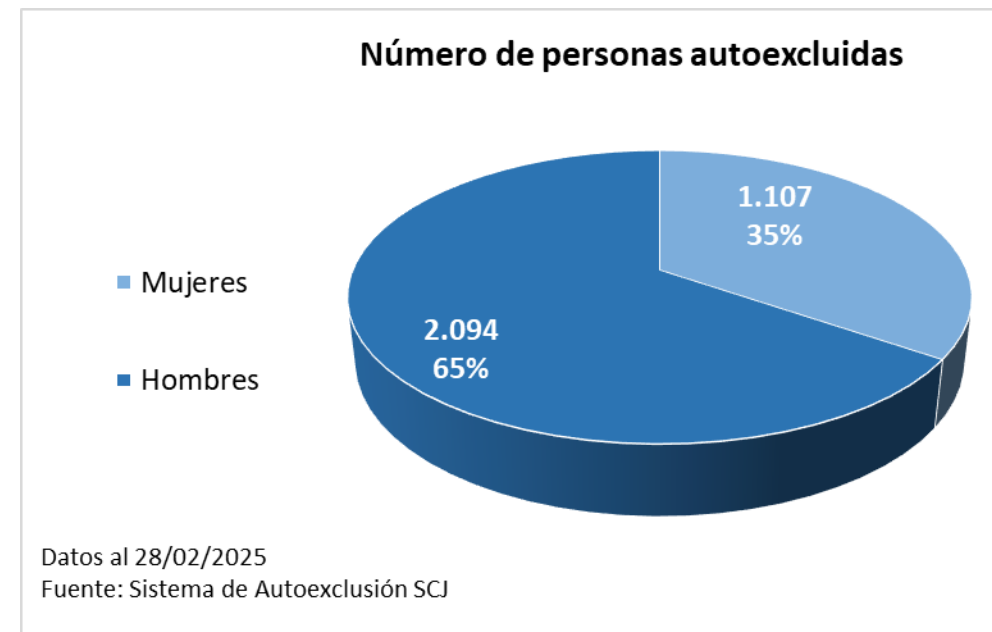
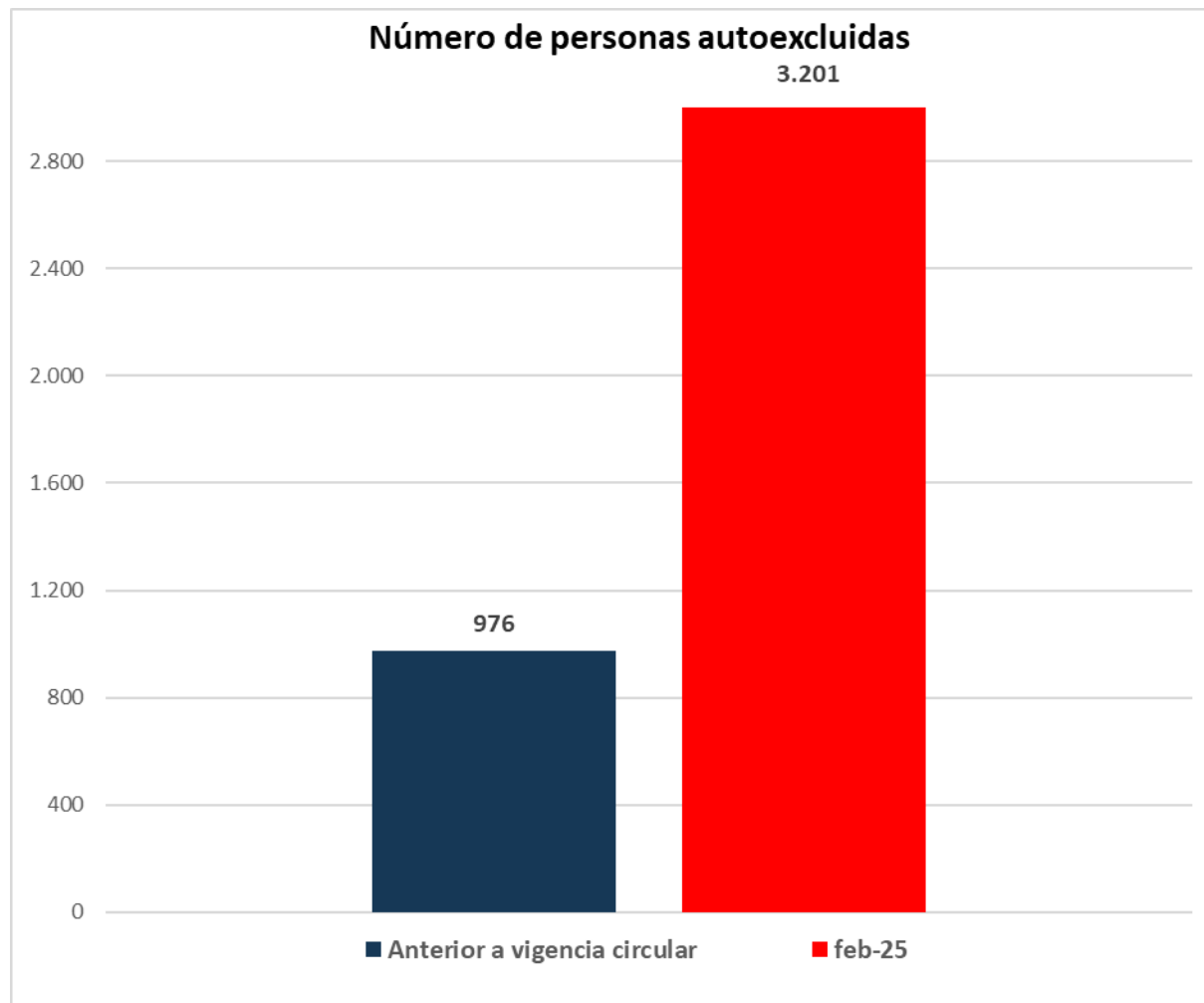
Canal de atención Autoexclusión	Nº	%
Presencial	2.777	46%
ClaveÚnica	3.191	53%
Sitio web	70	1%
Correo	21	0%
	6.059	

Autoexcluidos que suscribieron antes de la entrada en vigencia de la circular	976
Autoexcluidos que suscribieron con posterioridad a la entrada en vigencia de la circular	5.093
Revocaciones tramitadas desde la entrada en vigencia de la circular	2.868
Total Solicitudes tramitadas	8.937

2.577

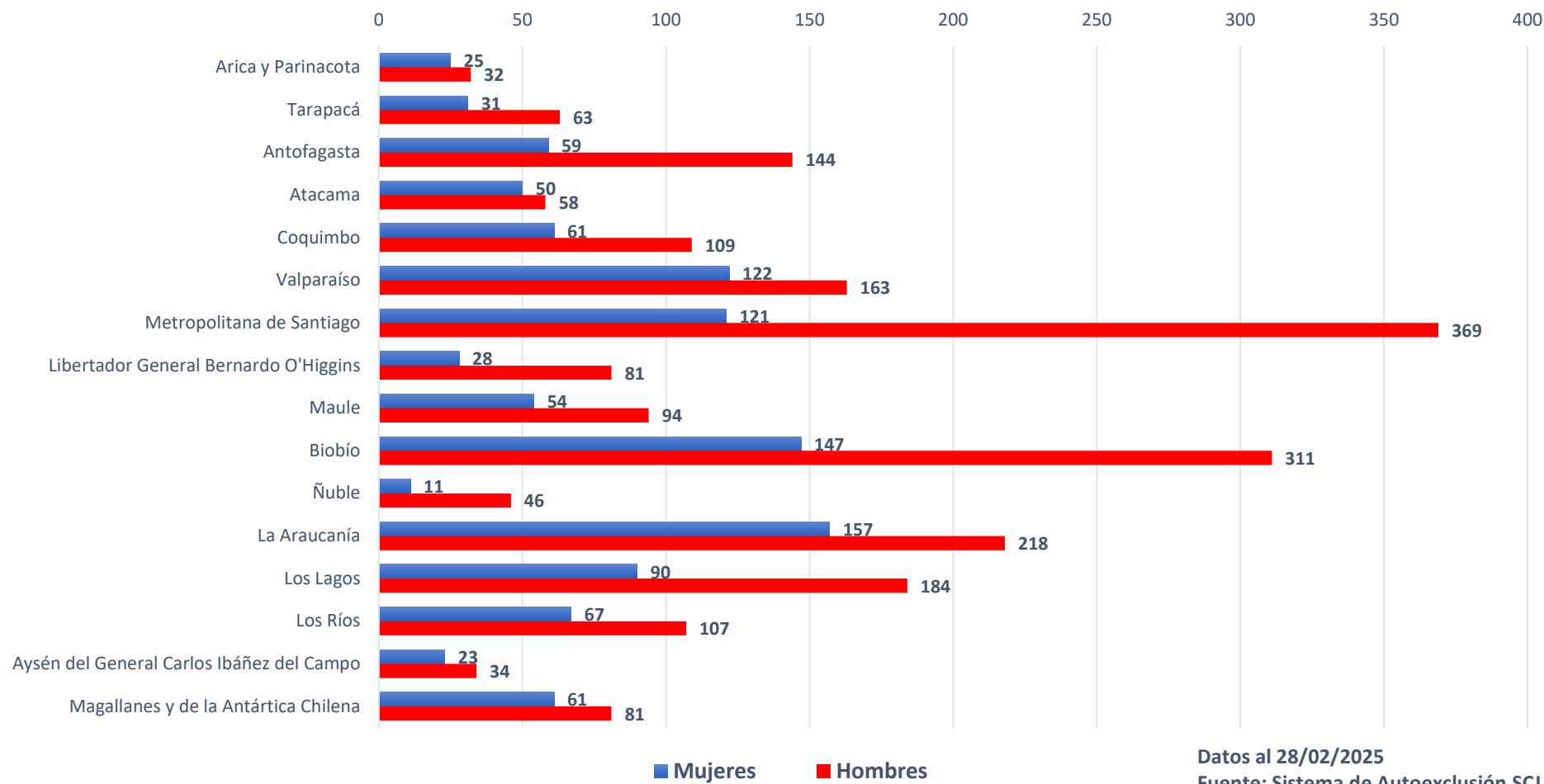
Personas con autoexclusión vigente suscrita posteriormente a la entrada en vigencia de la Normativa de Autoexclusión.

AUTOEXCLUSIÓN



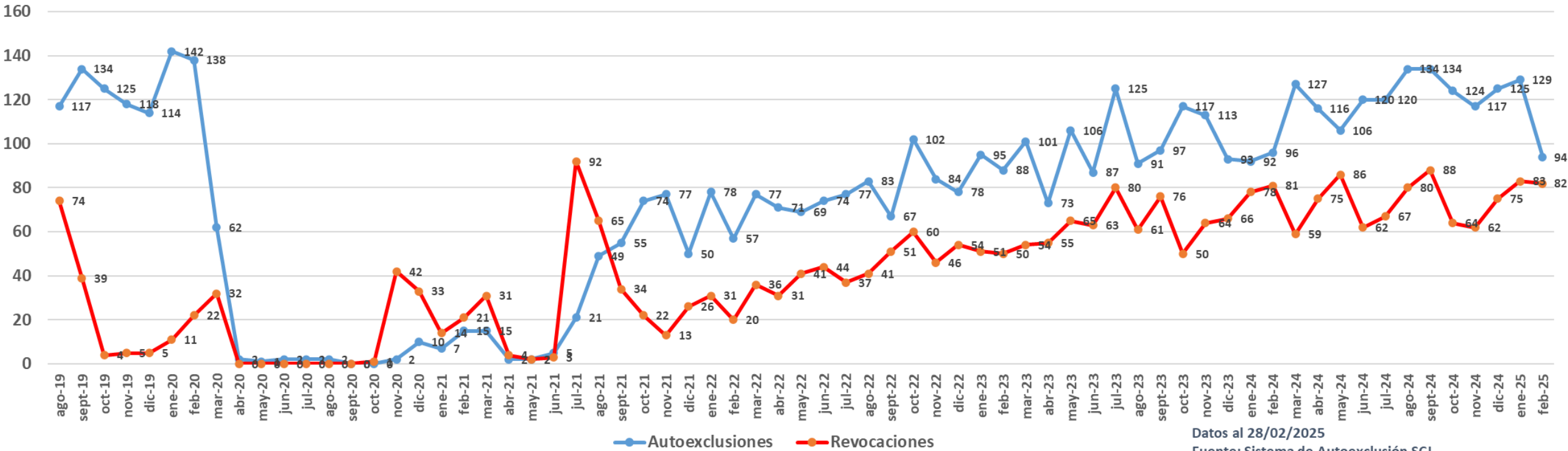
AUTOEXCLUSIÓN

Número de Personas Autoexcluidas por Sexo



AUTOEXCLUSIÓN

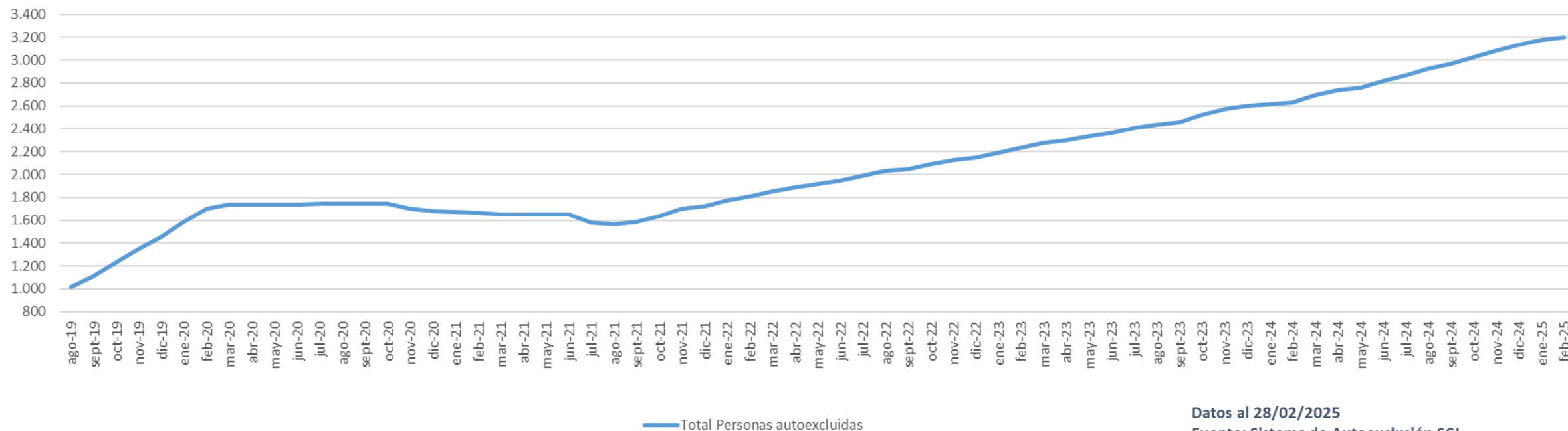
Evolución Solicitudes Autoexclusión - Revocación



Datos al 28/02/2025
Fuente: Sistema de Autoexclusión SCJ

AUTOEXCLUSIÓN

Evolución Acumulada Registro de Autoexclusión



Datos al 28/02/2025

Fuente: Sistema de Autoexclusión SCJ



Febrero, 2025

DATOS AUTOEXCLUSIÓN